



Buku Panduan Ujian SBM Politeknik Pariwisata



Disusun Oleh:
Panitia SBM Politeknik Pariwisata
Kementerian Pariwisata RI

Tahun
2026

DAFTAR ISI

A. Umum	3
1. Pendahuluan	3
2. Persyaratan Peserta.....	3
3. Lokasi Seleksi	3
4. Pengumuman dan Jadwal Seleksi	3
B. Jenis Ujian Seleksi	4
1. Tes Bakat Skolastik, Literasi Bahasa Inggris dan Psikotes	4
1.1 Perangkat Pelaksanaan Tes Bakat Skolastik, Literasi Bahasa Inggris dan Psikotes.....	4
1.2 ID Peserta dan Kata Sandi (<i>Username</i> dan <i>Password</i>)	4
1.3 Tata Tertib Peserta.....	5
1.3.1. Informasi Umum	5
1.3.2. Sebelum Ujian Dimulai	6
1.3.3. Pada Saat Pelaksaaan Ujian	6
1.3.4. Setelah Mengerjakan Ujian.....	7
1.4. Petunjuk Pengerjaan Tes Bakat Skolastik, Literasi dan Psikotes.....	7
1.4.1. Alamat Domain Ujian Tes Bakat Skolastik, Literasi dan Psikotes	7
1.4.2. Halaman Login	7
1.4.3. Halaman Konfirmasi data Peserta.....	7
1.4.4. Halaman Konfirmasi Ujian dan Token.....	8
1.4.5. Halaman Soal	9
1.4.6. Halaman Akhir Tes.....	11
2. Wawancara.....	12
D. Ringkasan Kegiatan	12

A. Umum

1. Pendahuluan

Dalam pelaksanaan Penerimaan Mahasiswa Baru melalui Seleksi Bersama Masuk Politeknik Pariwisata (SBM POLTEKPAR) Kementerian Pariwisata Republik Indonesia tahun akademik 2026/2027, kegiatan seleksi yang dilaksanakan adalah sbb :

1. Ujian Seleksi, dengan materi :
 - a. Tes Bakat Skolastik, Literasi dan Psikotes
 - b. Wawancara
2. Evaluasi Kesehatan : evaluasi hasil pemeriksaan kesehatan bagi peserta yang lulus Ujian Seleksi.

Dalam buku ini akan dijelaskan mengenai Penjelasan Teknis pelaksanaan Ujian Tes Bakat Skolastik, Literasi dan Psikotes

2. Persyaratan Peserta

Syarat untuk mengikuti Ujian Seleksi SBM Poltekipar adalah para calon peserta telah melakukan pendaftaran dan telah mempunyai Nomor Seleksi dan Kartu Peserta Seleksi (KPS) SBM Poltekipar yang didalamnya tertera pasfoto.

3. Lokasi Seleksi

Lokasi Seleksi adalah lokasi tempat peserta melaksanakan ujian seleksi yaitu pada Kampus Poltekipar yang sesuai dengan pilihan lokasi seleksi pada saat pendaftaran (dapat dilihat pada Kartu Peserta Seleksi), sehingga segala aturan mengenai perangkat ujian, jadwal ujian, call center, pengaduan dan aturan lainnya mengacu dan mengikuti pada Poltekipar yang sesuai pilihan Lokasi Seleksi.

4. Pengumuman dan Jadwal Seleksi

Pengumuman dan Jadwal Seleksi dapat dilihat pada laman resmi SBM POLTEKPAR, <https://sbmpoltekipar.kemenpar.go.id/> pada menu bagian Jadwal Kegiatan atau melalui whatsapp channel SBM POLTEKPAR : [sbmpoltekipar_whatsapp](#)

B. Jenis Ujian Seleksi

1. Tes Bakat Skolastik, Literasi Bahasa Inggris dan Psikotes

Total waktu pengerjaan tes adalah selama 125 menit, adapun pembagian materi tes sebagai berikut :

No	Materi Tes	Jumlah Soal	Waktu (menit)
1	Tes Bakat Skolastik (TBS)		
1.1	TBS Penalaran Verbal	23	30
1.2	TBS Penalaran Kuantitatif	19	25
1.3	TBS Pemecahan Masalah	4	5
2	Literasi Bahasa Inggris	15	30
3	Kepribadian	42	15
4	Kecermatan	15	5
5	Akurasi	30	5
6	Minat	6	10
	Jumlah	154	125

Ujian seleksi dilaksanakan secara ‘daring lokasi’ (“online lokasi”), artinya bahwa pengerjaan soal ujian dilakukan secara daring / online dengan menggunakan perangkat komputer (laptop) yang **dilaksanakan di Kampus Poltekpar** sesuai pilihan **Lokasi Seleksi**.

Jadwal Pelaksanaan Wawancara berupa dokumen “Jadwal Ujian Seleksi” yang dapat di unduh pada laman SBM POLTEKPAR.

1.1 Perangkat Pelaksanaan Tes Bakat Skolastik, Literasi Bahasa Inggris dan Psikotes

Mengingat Tes Bakat Skolastik dilakukan secara online di Kampus Poltekpar, maka diperlukan perangkat komputer (notebook / laptop) yang digunakan untuk mengerjakan soal tes.

Perangkat yang digunakan **tergantung** pada pilihan Lokasi Seleksi, beberapa lokasi seleksi akan menyediakan perangkat untuk pelaksanaan tes, tetapi beberapa lokasi seleksi **mewajibkan** peserta untuk membawa perangkat komputer (notebook / laptop) sendiri.

Daftar Lokasi Seleksi dan perangkat untuk Tes Bakat Skolastik :

1. Lokasi Seleksi Poltekpar Medan : Laptop / Komputer disediakan Poltekpar Medan
2. Lokasi Seleksi Poltekpar Palembang : **Peserta wajib membawa laptop + aksesoris sendiri**
3. Lokasi Seleksi Poltekpar NHI Bandung : **Peserta wajib membawa laptop + aksesoris sendiri**
4. Lokasi Seleksi Poltekpar Bali : **Peserta wajib membawa laptop + aksesoris sendiri**
5. Lokasi Seleksi Poltekpar Lombok : Laptop / Komputer disediakan Poltekpar Lombok
6. Lokasi Seleksi Poltekpar Makassar : Laptop / Komputer disediakan Poltekpar Makassar

Yang dimaksud aksesoris yaitu : Mouse, Mouse Pad, Charger dan kabel ekstension (sambungan) minimal 1 (satu) meter.

1.2 ID Peserta dan Kata Sandi (*Username* dan *Password*)

ID Peserta dan *Kata Sandi* yang akan digunakan untuk login pada aplikasi Ujian Seleksi, adalah :

- ID Peserta (*username*) menggunakan **Nomor Seleksi** yang terdiri dari 9 angka (Bukan Nomor Pendaftaran), Nomor Seleksi dapat dilihat pada Kartu Peserta Seleksi (KPS)

- Kata Sandi (*Password*) yang digunakan adalah *password* yang telah digunakan pada saat pengisian formulir pendaftaran dan simulasi.

Mohon agar *ID Peserta* dan *Kata Sandi* tersebut disimpan dan diingat dengan baik, penyalahgunaan *ID Peserta* dan *Kata Sandi* akan dianggap gagal mengikuti seleksi.

PENTING !

Buku Panduan ini wajib dipelajari dari awal hingga akhir, dan kebutuhan teknis dipersiapkan secara rinci sebelum ujian berlangsung, demi kelancaran Ujian Masuk Peserta.

Pastikan fasilitas "Auto Update" atau "pembaruan windows" pada Sstem Operasi Laptop peserta dalam keadaan OFF.

1.3 Tata Tertib Peserta

Beberapa hal yang harus menjadi perhatian peserta, baik pada saat persiapan, sebelum ujian, saat ujian dan selesai ujian, selain itu yang wajib diperhatikan adalah tata tertib pelaksanaan ujian, karena salah satu dari hal-hal tersebut tidak dilaksanakan, maka akan mengganggu pelaksanaan ujian yang selanjutnya akan berdampak pada gagalnya melaksanakan ujian.

1.3.1. Informasi Umum

1. Pelaksanaan ujian dilakukan secara daring pada masing-masing lokasi seleksi (peserta wajib berada di lokasi seleksi)
2. Peserta wajib mengikuti kegiatan sosialisasi dan uji coba aplikasi / simulasi sesuai jadwal yang ditentukan
3. Waktu pelaksanaan ujian akan diumumkan melalui laman SBM POLTEKPAR yang telah disebutkan di atas.
4. Peserta diwajibkan memakai kemeja bebas rapi + celana panjang / rok bukan Jean's selama ujian berlangsung,
5. Daftar Ruang Ujian dapat dilihat pada pengumuman di masing-masing lokasi seleksi
6. Usahakan dapat melakukan survey lokasi seleksi minimal H-1 pelaksanaan ujian seleksi
7. Bagi Peserta yang berlokasi seleksi di **Poltekpar Palembang, Poltekpar NHI Bandung** atau **Poltekpar Bali**, maka :
 - a. Peserta diwajibkan untuk membawa laptop beserta perlengkapannya (mouse, mouse pad, charger dan kabel ekstensi minimal 1 meter) untuk melaksanakan ujian seleksi
 - b. Spesifikasi teknis perangkat yang dipakai:
 - Komputer berbentuk Laptop
 - CPU minimal dual Core,
 - Lebar layar monitor minimal 13 inchi,
 - RAM minimal 2GB,
 - Resolusi layar minimal 1024 x 720,
 - Sistem operasi minimal Microsoft Windows atau
 - Sistem Operasi MacOS minimal versi OS X 10.11 EL Capitan
 - Ruang pada harddisk minimal 20 GB,
 - Memiliki keyboard dan mouse yang berfungsi dengan baik.
 - Fasilitas wifi (koneksi ke jaringan internet) dapat berjalan dengan baik

- Fasilitas 'Auto Update' atau 'Pembaruan Windows' dalam posisi OFF / DISABLE
- c. Browser yang digunakan adalah Google Chrome versi terakhir.

1.3.2. Sebelum Ujian Dimulai

1. Peserta wajib datang di lokasi seleksi minimum 30 menit sebelum jadwal ujian
2. Peserta diwajibkan memakai kemeja bebas rapi + celana panjang / rok bukan Jean's selama ujian berlangsung,
3. Bagi Peserta yang berlokasi seleksi di **Poltekpar Palembang, Poltekpar NHI Bandung** atau **Poltekpar Bali**, maka :
 - a. Pastikan bahwa Laptop telah siap untuk dioperasikan dengan battere dalam kondisi penuh
 - b. Pastikan keyboard dan mouse sudah berfungsi dengan baik
 - c. Pastikan fasilitas koneksi wifi berjalan dengan baik
 - d. Pastikan Google Chrome dapat berfungsi dengan baik
4. Pastikan **Nomor Seleksi** (bukan Nomor Pendaftaran) dan **Password** sudah diingat dengan baik untuk kebutuhan login pada aplikasi Ujian Seleksi
5. Siapkan kertas dan alat tulis untuk kebutuhan ujian

1.3.3. Pada Saat Pelaksanaan Ujian

Pada saat pelaksanaan ujian, peserta tidak hanya mengerjakan soal tetapi peserta perlu memperhatikan Tata Tertib Pelaksanaan Ujian.

Berikut adalah Tata Tertib yang harus diperhatikan peserta :

1. Peserta wajib **mengikuti tes tepat waktu** sesuai jadwal yang ditentukan
2. Membaca dengan seksama petunjuk mengerjakan ujian yang sudah tersedia pada aplikasi ujian
3. Memeriksa kesesuaian identitas yang tampil di layar perangkat dan bila sesuai klik Mulai Ujian
4. Memasukan 'token' pada isian Token Ujian. Token Ujian akan tampil pada halaman pendahuluan ujian
5. Mengerjakan soal sesuai dengan lama waktu pengerjaan
6. Menjawab butir soal dengan cara memilih/meng-klik opsi jawaban menggunakan mouse
7. Peserta dapat mengubah pilihan jawaban dengan cara memilih/mengklik pilihan jawaban lain yang dianggap benar. Jawaban peserta otomatis akan terganti dengan pilihan jawaban yang terakhir.
8. Peserta dapat mengidentifikasi kelengkapan jawaban pada tampilan daftar soal.
9. Selama ujian berlangsung, peserta **DILARANG** :
 - Meninggalkan perangkat selama ujian berlangsung
 - Menggunakan alat komunikasi, kalkulator atau sejenisnya selama ujian berlangsung
 - Mendokumentasikan soal ujian
 - Menggantikan atau digantikan oleh orang lain.
 - Panitia berhak menghentikan proses ujian yang sedang berlangsung jika mendapati peserta melakukan tindakan kecurangan atau pelanggaran peraturan.
 - Peserta yang meninggalkan perangkat setelah memasukan Token Ujian dan karena satu dan lain hal tidak kembali lagi hingga waktu ujian berakhir, dinyatakan telah selesai menempuh ujian.
10. Peserta diperbolehkan menggunakan alat tulis dan kertas selama pelaksanaan ujian berlangsung serta disiapkan sebelum melaksanakan ujian
11. Aplikasi akan berhenti secara otomatis ketika waktu tes berakhir dan peserta wajib klik tombol "OK".

1.3.4. Setelah Mengerjakan Ujian

Peserta memastikan kembali identitas dan jawaban yang telah diisikan sebelum “klik” tombol selesai ujian.

1.4. Petunjuk Pengerjaan Tes Bakat Skolastik, Literasi dan Psikotes

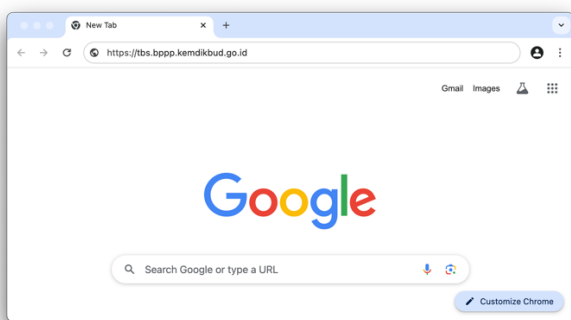
1.4.1. Alamat Domain Ujian Tes Bakat Skolastik, Literasi dan Psikotes

Alamat (url) menuju ke Aplikasi Tes Bakat Skolastik dan Literasi Bahasa Inggris adalah :

<https://delivery-abm.bppp.kemendikdasmen.go.id>


Peramban web (Web Browser) yang digunakan adalah Google Chrome versi terbaru.

Masukan alamat : <https://delivery-abm.bppp.kemendikdasmen.go.id>



1.4.2. Halaman Login

Pada halaman ini peserta diminta memasukkan ID Peserta dan Kata Sandi.



Pada halaman ini peserta diminta memasukkan username dan password.

- ID Peserta : menggunakan **nomor seleksi** (9 digit)
- Kata Sandi : sesuai password yang digunakan pada saat pengisian formulir pendaftaran

Username dan password ketika simulasi dan pelaksanaan ujian sama.

Apabila terdapat kendala saat proses login, silahkan menghubungi **Pengawas** di ruangan masing-masing.

1.4.3. Halaman Konfirmasi data Peserta

Pada halaman ini akan ditampilkan Petunjuk Umum ujian yang akan dilaksanakan, halaman ini berisi informasikan terkait prosedur dan ketentuan umum yang berlaku pada ujian.

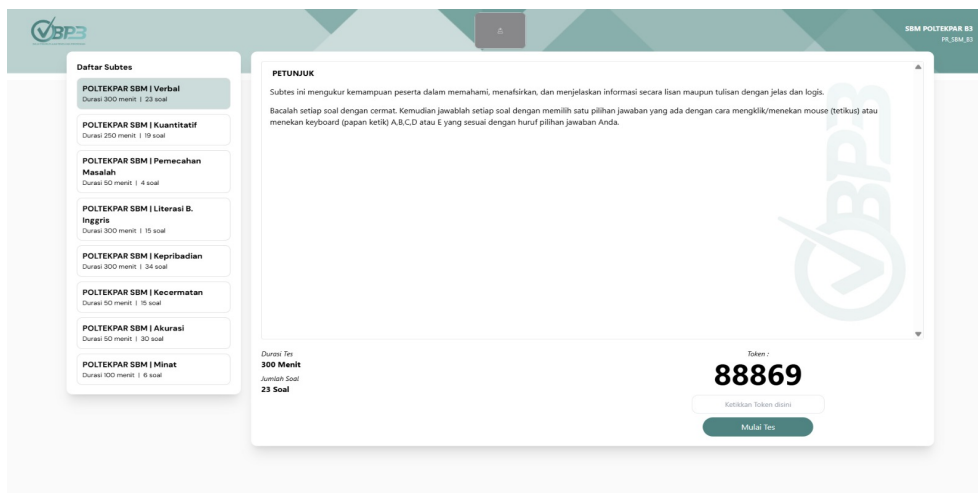
Pada halaman ini juga peserta akan diminta untuk memastikan data yang ditampilkan sudah sesuai. Apabila peserta sudah yakin dengan kebenaran data yang telah ditampilkan, maka peserta dapat klik **Lanjutkan** dan **Ya, Lanjutkan** pada kolom popup konfirmasi.



1.4.4. Halaman Konfirmasi Ujian dan Token

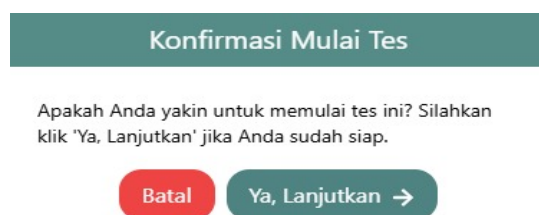
Setelah melakukan konfirmasi data selanjutnya akan masuk ke halaman konfirmasi tes/ujian. Pada halaman ini peserta dapat membaca petunjuk dalam pengerjaan soal agar peserta mendapat gambaran terkait soal yang akan dikerjakan.

Pada halaman ini terdapat juga pengisian Token, dimana token merupakan kode berupa angka yang harus dimasukkan untuk dapat mengakses soal. Kode token hanya bisa peserta dapatkan di hari yang sudah dijadwalkan untuk pengerjaan tes atau simulasi.



Masukkan kode token ke kolom isian Token lalu klik Mulai tes untuk memulai mengerjakan soal, selanjutnya akan muncul popup konfirmasi pengerjaan tes.

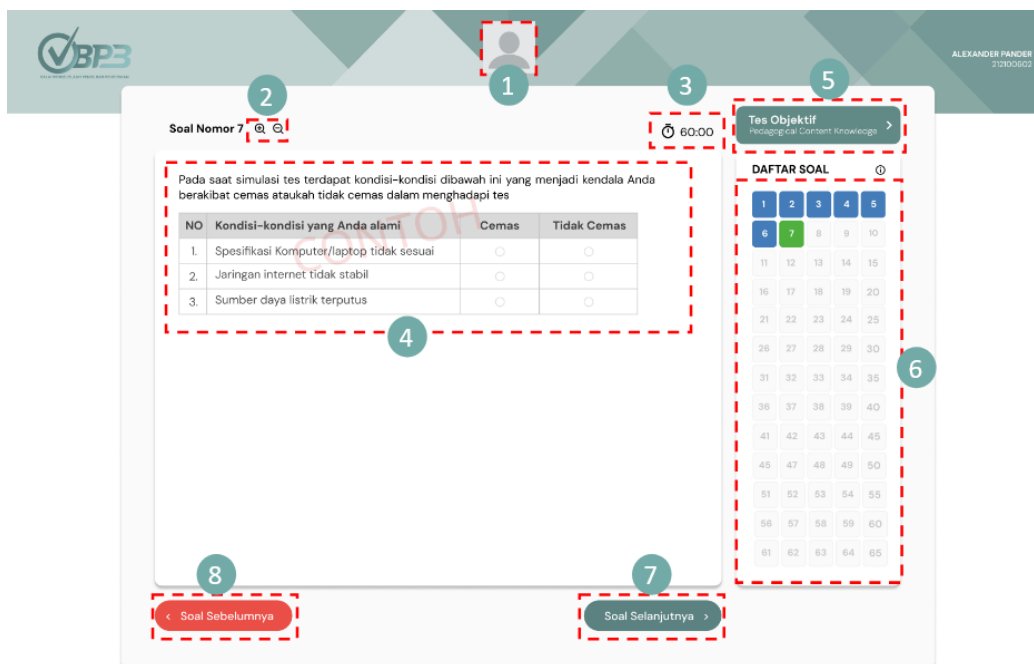
Tampilan Konfirmasi Tes



Klik tombol **“Ya, Lanjutkan”** untuk masuk ke halaman soal dan mulai mengerjakan soal.

1.4.5. Halaman Soal

Pada halaman ini peserta dapat melihat soal yang harus peserta kerjakan, dengan beberapa navigasi yang dapat membantu dalam proses pengerjaan soal.



1. Tampilan kamera peserta.
2. Fitur untuk memperbesar dan memperkecil tampilan soal.
3. Menampilkan sisa waktu pengerjaan subtes.
4. Tampilan soal dan pilihan jawaban.
5. Informasi Sub Test.
6. Daftar nomor soal
7. Pindah ke soal berikutnya
8. Pindah ke soal sebelumnya

Tombol ini dapat menyesuaikan berdasarkan keadaan subtes yang sedang pengerjaan tes seperti :



- Soal Selanjutnya >** Masih terdapat soal yang akan ditampilkan dan bukan berada di soal terakhir.
- Selesai Subtes** Sudah berada di soal terakhir dan **masih terdapat subtes** yang perlu dikerjakan selanjutnya.
- Selesai** Sudah berada di soal terakhir dan **tidak ada subtes** selanjutnya, sebagai tombol untuk mengakhiri pengerjaan tes secara keseluruhan.

Pada navigasi daftar soal ini terdapat keterangan jika peserta sudah menjawab, belum menjawab, dan sedang membuka soal, ditandai dengan gambar berikut :

Keterangan Soal :


- 1 Soal sudah dijawab
- 2 Soal belum dijawab
- 3 Soal sedang dikerjakan

Jika peserta belum menjawab keseluruhan soal maka akan muncul notifikasi bahwa masih terdapat soal yang belum terjawab dan juga jika waktu pengerjaan sudah habis peserta akan diberikan notifikasi dan subtes tersebut dianggap selesai.

<div style="background-color: #dc3545; color: white; padding: 5px; text-align: center;">Konfirmasi Selesai Subtes</div> <div style="padding: 10px;">  <p>Silahkan lengkapi jawaban Anda terlebih dahulu sebelum menyelesaikan subtes. Terdapat 34 soal yang masih belum terjawab.</p> <div style="text-align: right; margin-top: 10px;"> Ya, Lanjutkan. </div> </div>	<p>Jika soal belum terjawab semua, peserta akan dihimbau untuk melengkapi jawaban.</p>
<div style="background-color: #6c757d; color: white; padding: 5px; text-align: center;">Konfirmasi Selesai Subtes</div> <div style="padding: 10px;"> <p>Jawaban Anda sudah tersimpan. Apakah Anda yakin akan melanjutkan ke subtes berikutnya?</p> <p><input type="checkbox"/> Ya, Saya yakin akan melanjutkan</p> <div style="display: flex; justify-content: center; gap: 10px; margin-top: 10px;"> Kembali Lanjutkan → </div> </div>	<p>Jika soal sudah terjawab semua dan akan melanjutkan ke subtes berikutnya.</p>
<div style="background-color: #dc3545; color: white; padding: 5px; text-align: center;">Konfirmasi Selesai Ujian</div> <div style="padding: 10px;">  <p>Waktu tes anda sudah habis, silahkan klik tombol untuk menyelesaikan subtes.</p> <div style="text-align: right; margin-top: 10px;"> Ya, Lanjutkan. </div> </div>	<p>Jika waktu pengerjaan soal habis, peserta akan lanjut ke subtes berikutnya (Jika subtes masih tersedia)</p>
<div style="background-color: #6c757d; color: white; padding: 5px; text-align: center;">Konfirmasi Selesai Subtes</div> <div style="padding: 10px;"> <p>Apakah Anda yakin akan menyelesaikan ujian?</p> <p><input type="checkbox"/> Ya, Saya yakin akan menyelesaikan</p> <div style="display: flex; justify-content: center; gap: 10px; margin-top: 10px;"> Kembali Selesai </div> </div>	<p>Jika akan menyelesaikan ujian, peserta mengkonfirmasi untuk mengakhiri tes.</p>

1.4.6. Halaman Akhir Tes

Apabila peserta sudah selesai mengerjakan keseluruhan subtes, silahkan klik tombol selesai maka akan tampil popup konfirmasi untuk mengakhiri ujian. Akan muncul halaman terima kasih yang menyatakan tes sudah berakhir dan peserta akan kembali ke halaman login.



2. Wawancara

Kegiatan Wawancara dilaksanakan di kampus Poltekpar sesuai pilihan lokasi seleksi adapun pelaksanaannya setelah atau sebelum pelaksanaan Tes Bakat Skolastik, Literasi dan Psikotes, tergantung dari jadwal masing-masing lokasi seleksi.

Jadwal Pelaksanaan Wawancara berupa dokumen “Jadwal Ujian Seleksi” yang dapat di unduh pada laman SBM POLTEKPAR.

Peserta diwajibkan memakai kemeja bebas rapi + celana panjang / rok bukan Jean’s.

D. Ringkasan Kegiatan

Tabel Jenis Ujian Seleksi dan Pelaksanaan Ujian

LOKASI SELEKSI	TBS *	WAWANCARA
POLTEKPAR MEDAN	<ul style="list-style-type: none"> • di Lokasi Seleksi • Komputer disediakan 	di Lokasi Seleksi
POLTEKPAR PALEMBANG	<ul style="list-style-type: none"> • di Lokasi Seleksi • Peserta membawa Laptop Sendiri 	di Lokasi Seleksi
POLTEKPAR NHI BANDUNG	<ul style="list-style-type: none"> • di Lokasi Seleksi • Peserta membawa Laptop Sendiri 	di Lokasi Seleksi
POLTEKPAR BALI	<ul style="list-style-type: none"> • di Lokasi Seleksi • Peserta membawa Laptop Sendiri 	di Lokasi Seleksi
POLTEKPAR LOMBOK	<ul style="list-style-type: none"> • di Lokasi Seleksi • Komputer disediakan 	di Lokasi Seleksi
POLTEKPAR MAKASSAR	<ul style="list-style-type: none"> • di Lokasi Seleksi • Komputer disediakan 	di Lokasi Seleksi

*TBS (Tes Bakat Skolastik, Literasi dan Psikotes)

- halaman terakhir -